

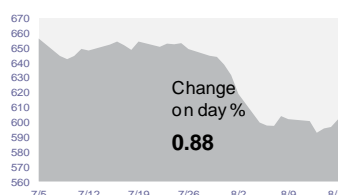
經過動蕩一周後，週五亞洲股市普遍上升，中國暗示對經濟的支持將增強，主要央行都積極推動刺激措施。中國的國家計劃表示，北京將推出一項提高可支配收入的計劃，但未有細節。香港股市收市靠穩，但是連續第四周下跌由於仍然有更多大規模抗議活動。日本日經指數輕微上升，但全球經濟放緩憂慮限制了升幅。

歐洲股市週五，在動蕩一周後反彈。德國財政刺激措施提振市場情緒並令受打擊的銀行股反彈。Der Spiegel雜誌的一篇報導指，政府將準備放棄其均衡的預算政策，並承擔新債務以應對可能的經濟衰退。英國富時100上升0.7%，倫敦證券交易所出現技術故障導致交易空頭減少近兩個小時，落後於區內其他地方。

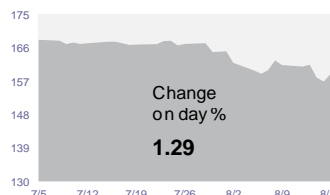
週五美國市場上升，因債券價格上升以及潛在的德國經濟刺激措施支持風險偏好。儘管週五收市收高，但由於美中貿易戰升級，地緣政治緊張局勢以及債券市場的信號引發對即將到來的經濟衰退的憂慮，三大股指連續第三週下跌。上週五，債券收益率反彈令對利率敏感的銀行股走高，同時工業和科技股亦表現出色。

美國國債收益率週五上升，10年期國債收益率從三年低點回落，在前周，10年期國債收益率跌破兩年期國債，響起經濟衰退的訊號，令人憂慮。經過兩天下跌後，油價追隨股市在周五反彈。然而，石油輸出國組織（OPEC）預期2019年餘下時間前景悲觀削減其全球石油需求預測後，升幅受限。

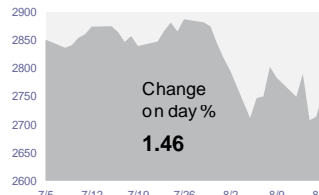
Asia (ex Japan) Equity



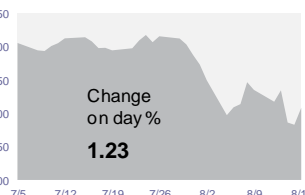
Europe (ex UK) Equity



US Equity



World Equity



Source: MSCI from Bloomberg in USD terms.

數據截至

August 16, 2019

美國	收盤	漲跌%	年初至今%
道瓊斯工業平均	25,886.01	1.20	10.97
納斯達克綜合	7,895.99	1.67	19.00
標準普爾500	2,888.68	1.44	15.23
標準普爾500波幅 (VIX)	18.47	-12.80	-27.34
MSCI 美國指數	2,753.10	1.46	15.50
歐洲	收盤	漲跌%	年初至今%
道瓊歐洲 50	3,329.08	1.41	10.92
富時 100 (倫敦)	7,117.15	0.71	5.78
法蘭克福 DAX (法蘭克福)	11,562.74	1.31	9.51
巴黎 CAC-40 (巴黎)	5,300.79	1.22	12.05
富時意大利 MIB (意大利)	20,322.59	1.51	10.91
西班牙 Ibex 35 (西班牙)	8,670.40	1.78	1.53
MSCI 歐洲 (英國除外) 股票	159.01	1.29	11.29
亞洲	收盤	漲跌%	年初至今%
悉尼普通股指數 S&P/ASX (澳洲)	6,405.53	-0.04	17.24
新西蘭 50 (新西蘭)	10,655.36	-0.46	20.93
恆生 (香港)	25,734.22	0.94	-0.43
雅加達綜合 (雅加達)	6,286.66	0.47	1.49
吉隆坡綜合 (馬來西亞)	1,599.22	-0.07	-5.40
南韓綜合 (南韓)	1,927.17	-0.58	-5.16
菲律賓 PSEI (菲律賓)	7,795.98	-0.42	4.42
印度孟買 SENSEX 30 (印度)	37,350.33	0.10	3.55
曼谷 SET (泰國)	1,631.40	1.71	4.32
上證綜合 (上海)	2,823.82	0.29	13.23
沪深300指數 (A 股)	3,710.54	0.45	23.25
MSCI 中國指數 (H 股)^	74.23	1.34	4.26
新加坡海峽時報 (新加坡)	3,115.03	-0.35	1.51
東証 (日本)	1,485.29	0.10	0.75
日經平均指數 225 (東京)	20,418.81	0.06	3.23
台灣加權 (台灣)	10,420.89	0.91	7.13
胡志明股票指數	980.00	0.06	9.80
MSCI 亞洲 (日本除外) 指數	601.79	0.88	0.87
上海深圳沪深300指數	3,710.54	0.45	23.25
世界指數	收盤	漲跌%	年初至今%
MSCI 世界指數	2,108.50	1.23	11.92

其它	收盤	漲跌%	年初至今%
巴西 Bovespa (巴西)	99,805.80	0.80	13.56
MSCI 拉美指數	2,609.83	1.19	1.71

政府債券 (收益率)	收盤	淨變動	年初至今
美國 10年期公債	1.55	0.03	-1.11
英國 10年期公債	0.47	0.06	-0.81
德國 10年期公債	(0.69)	0.03	-0.93
意大利 10年期公債	1.40	0.06	-1.35
日本 10年期公債	-0.23	0.01	-0.23
新加坡 10年期公債	1.69	0.04	(0.35)

債券	收盤	漲跌%	年初至今%
JPM 亞洲信貸 +	234.14	0.06	9.90
JPM 新興市場債券 +	728.40	0.32	12.26
JPM 亞洲高收益 +	304.00	0.08	9.25

利率	收盤	淨變動	年初至今
3個月倫敦美元拆息 #	2.14	0.01	-0.67

商品 +	收盤	漲跌%	年初至今%
油價 (輕原油)	54.87	0.73	21.67
黃金	1,512.50	-0.47	18.04

各國貨幣 (基礎貨幣: 1 美元)	收盤	漲跌%	年初至今%
歐元	0.90	-0.70	-3.13
美元/日圓	106.37	-0.57	3.44
英鎊	0.82	0.55	-4.69
澳元	1.47	0.18	-3.90
新加坡元	1.39	0.25	-1.73

資料來源：瀚亞投資(新加坡)有限公司。請注意，指數表現是按本地貨幣計算。^ MSCI 中國指數 (H 股)：港元。若指數以美元計算，有關資料會加上“+”。漲跌點及漲跌%指相對上一個交易日。“#”3個月倫敦美元銀行同業拆息數據來自英國銀行家協會。

資料來源：瀚亞投資(新加坡)有限公司

本文由瀚亞投資(香港)有限公司(「瀚亞投資香港」)編制，僅供數據參考。未經事先書面同意，不得翻印、刊發、傳閱、复制或分派本文全部或部份予其它任何人士。本文並不構成任何證券之認購、買入或沽售的要約或建議。投資者未獨立核實本文內容前，不應採取行動。本文所載任何意見或估算資料可能作出變更，恕不另行通告。本文所載資料並未就任何人士的特定投資目標、財務狀況或特殊需要作出考慮；因此，亦不會就任何收件人士或任何類別人士，基於本文資料或估算意見所引致的直接或間接損失作出任何擔保或賠償。過往表現，對經濟、證券市場或市場經濟走勢的預測、推斷、或估算，未必代表任何瀚亞投資香港或瀚亞投資基金將來或有可能達致的表現。投資的價值及其收益，可跌亦可升。投資涉及風險，投資者或無法取回最初投資之金額。瀚亞投資香港是英國Prudential plc.的全資附屬公司。瀚亞投資香港和Prudential plc.與一家主要在美國營運的Prudential Financial, Inc., 沒有任何關係。本文由瀚亞投資(香港)有限公司刊發，並未經香港證監會審閱。