

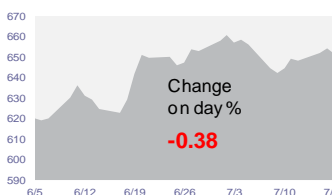
亞洲股市週三輕微下跌，但成交量亦在無方向下下跌。白宮關於提高中國關稅的評論令上海和香港受壓，投資者在觀望第二季度的盈利報告。東京科技股跟隨美國科技股下跌，金融股在期貨市場出現技術性拋售。首爾表現繼續表現不佳，SK海力士下跌1.1%，三星電子下跌2%。

歐洲市場終上連續三日上升，瑞典股市在指數重磅股受立信，瑞典銀行和阿法拉伐的收益疲弱後跌幅最大。歐元區銀行股亦因美國銀行的第一批盈利結果而受影響，能源股因油價連續第二日下跌而受壓。石油股和出口商抵消了因英鎊在周二急劇下跌後上升所帶來的收益，英國下跌。

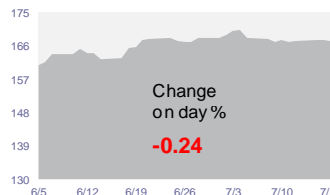
美國市場連續第二日下跌，投資者恐慌因鐵路貨運公司CSX第二季業績低於預期，該公司亦下調了全年預測。其他運輸股如伯克希爾哈撒韋因持有聯合太平洋鐵路公司亦告下跌。聯儲局的“褐皮書”數據亦指出與貿易有關的經濟領域壓力。美國銀行公佈業績後，銀行股因息差憂慮而下跌，數小時後，Netflix下跌超過10%。

週三美國國債收益率再次下跌，原因是貿易糾紛和房屋數據疲弱，表明聯儲局可能會下週開會時減息，加上價格走高。期貨現在指出減息25個基點的可能性為65%。數據顯示國內庫存下跌高於預期後，油價下跌超過1%，表明需求正在減弱。

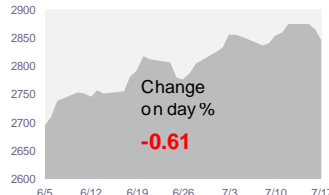
Asia (ex Japan) Equity



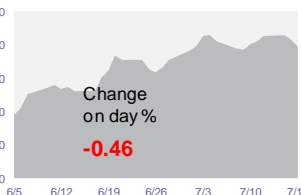
Europe (ex UK) Equity



US Equity



World Equity



Source: MSCI from Bloomberg in USD terms.

數據截至

July 17, 2019

美國	收盤	漲跌%	年初至今%
道瓊斯工業平均	27,219.85	-0.42	16.69
納斯達克綜合	8,185.21	-0.46	23.36
標準普爾500	2,984.42	-0.65	19.05
標準普爾500波幅 (VIX)	13.97	8.63	-45.04
MSCI美國指數	2,846.43	-0.61	19.42

歐洲	收盤	漲跌%	年初至今%
道瓊歐洲 50	3,501.58	-0.56	16.66
富時 100 (倫敦)	7,535.46	-0.55	12.00
法蘭克福 DAX (法蘭克福)	12,341.03	-0.72	16.88
巴黎 CAC-40 (巴黎)	5,571.71	-0.76	17.78
富時意大利 MIB (意大利)	22,079.38	-0.56	20.49
西班牙 Ibex 35 (西班牙)	9,284.20	-0.99	8.72
MSCI歐洲(英國除外)股票	167.34	-0.24	15.75

亞洲	收盤	漲跌%	年初至今%
悉尼普通股指數 S&P/ASX (澳洲)	6,673.26	0.49	21.54
新西蘭 50 (新西蘭)	10,654.80	0.03	20.92
恆生 (香港)	28,593.17	-0.09	10.63
雅加達綜合 (雅加達)	6,394.61	-0.11	3.23
吉隆坡綜合 (馬來西亞)	1,657.53	-0.68	-1.95
南韓綜合 (南韓)	2,072.92	-0.91	1.77
菲律賓 PSEI (菲律賓)	8,233.48	-0.36	10.28
印度孟買 SENSEX 30 (印度)	39,215.64	0.22	8.73
曼谷 SET (泰國)	1,718.85	-0.53	9.91
上證綜合 (上海)	2,931.69	-0.20	17.55
沪深300指數 (A 股)	3,804.64	-0.06	26.37
MSCI 中國指數 (H 股)^	79.51	-0.08	11.67
新加坡海峽時報 (新加坡)	3,364.87	0.14	9.65
東証 (日本)	1,567.41	-0.08	6.28
日經平均指數 225 (東京)	21,469.18	-0.31	8.50
台灣加權 (台灣)	10,828.48	-0.53	11.32
胡志明股票指數	982.57	0.05	10.09
MSCI 亞洲 (日本除外) 指數	651.57	-0.38	9.23
上海深圳沪深300指數	3,804.64	(0.06)	26.37

世界指數	收盤	漲跌%	年初至今%
MSCI 世界指數	2,197.94	-0.46	16.61

其它	收盤	漲跌%	年初至今%
巴西 Bovespa (巴西)	103,855.50	0.10	18.17
MSCI 拉美指數	2,925.43	-0.27	14.01

政府債券 (收益率)	收盤	淨變動	年初至今
美國10年期公債	2.05	-0.06	-0.64
英國10年期公債	0.76	-0.06	-0.52
德國10年期公債	(0.29)	-0.05	-0.53
意大利10年期公債	1.59	-0.02	-1.15
日本10年期公債	-0.12	0.00	-0.14
新加坡10年期公債	1.96	0.00	(0.08)

債券	收盤	漲跌%	年初至今%
JPM 亞洲信貸 +	0.00	0.00 A Invalid Security	
JPM 新興市場債券 +	0.00	0.00 A Invalid Security	
JPM 亞洲高收益 +	0.00	0.00 A Invalid Security	

利率	收盤	淨變動	年初至今
3個月倫敦美元拆息 #	Holiday	Holiday	-0.51

商品 +	收盤	漲跌%	年初至今%
油價 (輕原油)	56.78	-1.46	24.47
黃金	1,423.30	0.86	11.27

各國貨幣 (基礎貨幣: 1 美元)	收盤	漲跌%	年初至今%
歐元	0.89	0.11	-2.00
美元/日圓	107.95	0.27	1.82
英鎊	0.80	0.20	-2.52
澳元	1.43	-0.01	-0.55
新加坡元	1.36	-0.18	0.16

資料來源：瀚亞投資(新加坡)有限公司。請注意，指數表現是按本地貨幣計算。^MSCI 中國指數 (H 股) : 港元。若指數以美元計算，有關資料會加上“+”。漲跌點及漲跌%指相對上一個交易日。“#”3個月倫敦美元銀行同業拆息數據來自英國銀行家協會。

資料來源：瀚亞投資(新加坡)有限公司

本文由瀚亞投資(香港)有限公司(「瀚亞投資香港」)編制，僅供數據參考。未經事先書面同意，不得翻印、刊發、傳閱、复制或分派本文全部或部份予其它任何人士。本文並不構成任何證券之認購、買入或沽售的要約或建議。投資者未獨立核實本文內容前，不應採取行動。本文所載任何意見或估算資料可能作出變更，恕不另行通告。本文所載資料並未就任何人士的特定投資目標、財務狀況或特殊需要作出考慮；因此，亦不會就任何收件人士或任何類別人士，基於本文資料或估算意見所引致的直接或間接損失作出任何擔保或賠償。過往表現，對經濟、證券市場或市場經濟走勢的預測、推斷、或估算，未必代表任何瀚亞投資香港或瀚亞投資基金將來或有可能達致的表現。投資的價值及其收益，可跌亦可升。投資涉及風險，投資者或無法取回最初投資之金額。瀚亞投資香港是英國Prudential plc.的全資附屬公司。瀚亞投資香港和Prudential plc.與一家主要在美國營運的Prudential Financial, Inc., 沒有任何關係。本文由瀚亞投資(香港)有限公司刊發，並未經香港證監會審閱。