

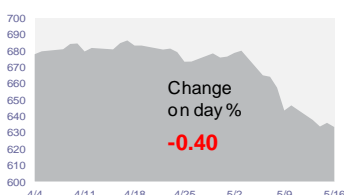
週四亞洲股市個別發展。由於市場預期北京將推出更多刺激措施支持經濟，中國股市繼續攀升。相反，由於美國和中國經濟數據疲弱以及對潛在貿易戰的憂慮，日本股市下跌。Fanuc、Murata Manufacturing和Advantest Corp等出口商的股票下跌，而內需板塊則上升。東南亞普遍市場下跌，印尼股市觸及六個月低點。

歐洲股市週四上升。在Thyssenkrup和Osram Licht等公司交易新聞中，德國股市領升。由於銀行和礦業股反彈，英國富時100指數上升。由於需求創紀錄高位，鐵礦石期貨價格及礦業股價上升近2%，中國最大冶煉廠停產導致供應憂慮，鋁價上升。由於股市收益疲弱，Burberry和Thomas Cook抵銷了升幅。

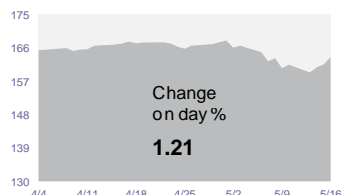
由於樂觀的盈利和經濟數據，美國股市週四上升。沃爾瑪報告第一季度業績優於市場預期。思科系統季度業績優於預期，股價亦大幅上升。宏觀方面，由於利率下跌，美國4月份新屋開工數均超過預期。與此同時，華盛頓將華為技術公司列入黑名單，禁止其未經事先批准從美國公司購買組件和技術。

由於經濟數據令人鼓舞以及股市反彈，美國國債收益率週四上升。兩年期收益率從周三的下跌反彈並上升3個基點，而10年期收益率升至2.40%。在中東緊張局勢升級的情況下，油價連續第四天上升。沙特阿拉伯指責伊朗下令對其石油管道進行襲擊，並於週四對胡希持有的首都薩那進行了幾次報復性空襲。

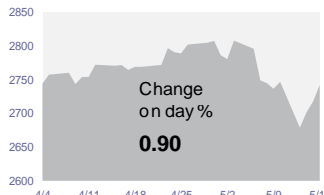
Asia (ex Japan) Equity



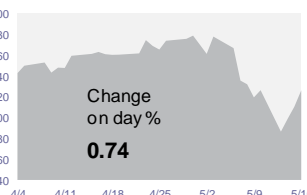
Europe (ex UK) Equity



US Equity



World Equity



Source: MSCI from Bloomberg in USD terms.

數據截至

May 16, 2019

美國	收盤	漲跌%	年初至今%
道瓊斯工業平均	25,862.68	0.84	10.87
納斯達克綜合	7,898.05	0.97	19.03
標準普爾500	2,876.32	0.89	14.74
標準普爾500波動 (VIX)	15.29	-7.00	-39.85
MSCI 美國指數	2,741.85	0.90	15.03

歐洲	收盤	漲跌%	年初至今%
道瓊歐洲 50	3,438.56	1.56	14.56
富時 100 (倫敦)	7,353.51	0.78	9.30
法蘭克福 DAX (法蘭克福)	12,310.37	1.74	16.59
巴黎 CAC-40 (巴黎)	5,448.11	1.37	15.17
富時意大利 MIB (意大利)	21,151.80	1.38	15.43
西班牙 Ibex 35 (西班牙)	9,304.30	1.39	8.95
MSCI 歐洲 (英國除外) 股票	163.56	1.21	13.62

亞洲	收盤	漲跌%	年初至今%
悉尼普通股指數 S&P/ASX (澳洲)	6,327.84	0.69	14.93
道瓊 50 (新西蘭)	10,176.99	0.45	15.50
恆生 (香港)	28,275.07	0.02	9.40
雅加達綜合 (雅加達)	5,895.74	-1.42	-4.82
吉隆坡綜合 (馬來西亞)	1,599.19	-0.76	-5.41
南韓綜合 (南韓)	2,067.69	-1.20	1.49
菲律賓 PSEI (菲律賓)	7,475.16	-1.34	0.12
印度孟買 SENSEX 30 (印度)	37,393.48	0.75	3.67
曼谷 SET (泰國)	1,614.75	-0.40	3.25
上證綜合 (上海)	2,955.71	0.58	18.52
沪深300指數 (A 股)	3,743.96	0.45	24.36
MSCI 中國指數 (H 股)^	80.33	-0.26	12.82
新加坡海峽時報 (新加坡)	3,230.26	0.36	5.26
東証 (日本)	1,537.55	-0.43	4.12
日經平均指數 225 (東京)	21,062.98	-0.59	6.31
台灣加權 (台灣)	10,474.61	-0.82	7.68
胡志明股票指數	975.69	0.01	9.32
MSCI 亞洲 (日本除外) 指數	633.23	-0.40	6.14
上海深圳沪深300指數	3,743.96	0.45	24.36

世界指數	收盤	漲跌%	年初至今%
MSCI 世界指數	2,126.06	0.74	12.85

其它	收盤	漲跌%	年初至今%
巴西 Bovespa (巴西)	90,024.47	-1.75	2.43
MSCI 拉美指數	2,553.00	-1.33	-0.50

政府債券 (收益率)	收盤	淨變動	年初至今
美國10年期公債	2.39	0.02	-0.28
英國10年期公債	1.07	0.01	-0.20
德國10年期公債	(0.10)	0.00	-0.34
意大利10年期公債	2.68	-0.06	-0.06
日本10年期公債	-0.06	-0.01	-0.06
新加坡10年期公債	2.14	-0.02	0.10

債券	收盤	漲跌%	年初至今%
JPM 亞洲信貸 +	225.05	0.06	5.63
JPM 新興市場債券 +	693.68	0.12	6.91
JPM 亞洲高收益 +	300.72	0.13	8.08

利率	收盤	淨變動	年初至今
3個月倫敦美元拆息 #	Holiday	Holiday	-0.28

商品 +	收盤	漲跌%	年初至今%
油價 (輕原油)	62.87	1.37	39.07
黃金	1,286.20	-0.89	0.34

各國貨幣 (基礎貨幣: 1 美元)	收盤	漲跌%	年初至今%
歐元	0.89	0.09	-2.39
美元/日圓	109.64	-0.26	0.07
英鎊	0.78	-0.67	0.35
澳元	1.44	0.12	-2.38
新加坡元	1.37	0.05	-0.78

資料來源：瀚亞投資(新加坡)有限公司。請注意，指數表現是按本地貨幣計算。^MSCI 中國指數 (H 股)：港元。若指數以美元計算，有關資料會加上“+”。漲跌點及漲跌%指相對上一個交易日。“#”3個月倫敦美元銀行同業拆息數據來自英國銀行家協會。

資料來源：瀚亞投資(新加坡)有限公司

本文由瀚亞投資(香港)有限公司(「瀚亞投資香港」)編制，僅供數據參考。未經事先書面同意，不得翻印、刊發、傳閱、复制或分派本文全部或部份予其它任何人士。本文並不構成任何證券之認購、買入或沽售的要約或建議。投資者未獨立核實本文內容前，不應採取行動。本文所載任何意見或估算資料可能作出變更，恕不另行通告。本文所載資料並未就任何人士的特定投資目標、財務狀況或特殊需要作出考慮；因此，亦不會就任何收件人士或任何類別人士，基於本文資料或估算意見所引致的直接或間接損失作出任何擔保或賠償。過往表現，對經濟、證券市場或市場經濟走勢的預測、推斷、或估算，未必代表任何瀚亞投資香港或瀚亞投資基金將來或有可能達致的表現。投資的價值及其收益，可跌亦可升。投資涉及風險，投資者或無法取回最初投資之金額。瀚亞投資香港是英國Prudential plc.的全資附屬公司。瀚亞投資香港和Prudential plc.與一家主要在美國營運的Prudential Financial, Inc., 沒有任何關係。本文由瀚亞投資(香港)有限公司刊發，並未經香港證監會審閱。