

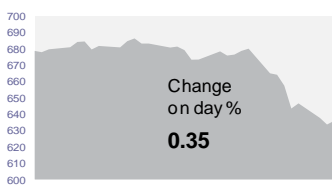
亞洲股市週三大幅上升。中國股市出現反彈，由於中國經濟數據疲弱，增加了市場對北京可能推出新刺激措施的期望。4月工業生產增長放緩超過預期。零售銷售亦差過預期，並以自2003年5月以來的最低速度增長。日本股市連續七天下跌。同時，由於貿易問題纏繞，東南亞股市普遍收市下跌。

由於貿易緊張局勢緩和以及美國官員表示總統特朗普將推遲汽車關稅六個月，歐洲股市週三大幅上升。英國富時100指數上升，由以亞洲為重心的匯豐銀行領升。出口商股受到英鎊疲弱帶動，市場預期文翠珊可能再次未能通過英國脫歐協議。另外，由於副總理薩爾維尼稱羅馬準備打破歐盟財政規則，意大利銀行股受壓。

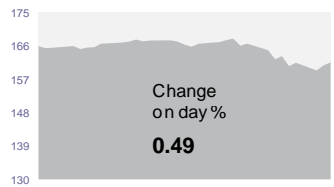
由於有報導指特朗普可能暫緩對進口汽車徵收關稅，美國股市週三上升。預計週六將正式公佈。在美國財政部長姆努辛表示他希望中國很快恢復貿易談判後，對貿易緊張局勢進一步升級的憂慮亦略有緩解。同時，較弱的數據令投資者失望。4月份美國零售銷售意外下跌，而工業生產亦意外下跌。

美國國債收益率週三下跌。由於4月美國經濟數據低於預期，兩年期國債收益率觸及15個月以來的最低水平，提高了美聯儲今年可能減息的預期。由於預期中東緊張局勢升級將影響全球供應，原油期貨週三上升。抵銷了來自能源當局的報告，美國原油庫存意外上升至2017年9月以來最高水平。

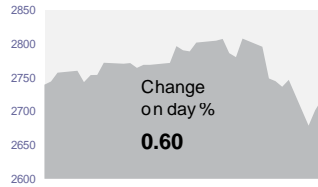
Asia (ex Japan) Equity



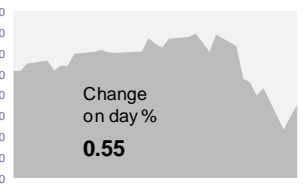
Europe (ex UK) Equity



US Equity



World Equity



Source: MSCI from Bloomberg in USD terms.

數據截至

May 15, 2019

美國	收盤	漲跌%	年初至今%
道瓊斯工業平均	25,648.02	0.45	9.95
納斯達克綜合	7,822.15	1.13	17.89
標準普爾500	2,850.96	0.58	13.73
標準普爾500波幅 (VIX)	16.44	-8.97	-35.33
MSCI 美國指數	2,717.46	0.60	14.01

歐洲	收盤	漲跌%	年初至今%
道瓊歐洲 50	3,385.78	0.64	12.81
富時 100 (倫敦)	7,296.95	0.76	8.45
法蘭克福 DAX (法蘭克福)	12,099.57	0.90	14.59
巴黎 CAC-40 (巴黎)	5,374.26	0.62	13.60
富時意大利 MIB (意大利)	20,863.14	-0.14	13.86
西班牙 Ibex 35 (西班牙)	9,177.10	0.54	7.46
MSCI 歐洲 (英國除外) 股票	161.60	0.49	11.96

亞洲	收盤	漲跌%	年初至今%
悉尼普通股指數 S&P/ASX (澳洲)	6,284.20	0.71	13.82
新西蘭 50 (新西蘭)	10,131.58	0.61	14.98
恆生 (香港)	28,268.71	0.52	9.37
雅加達綜合 (雅加達)	5,980.89	-1.49	-3.45
吉隆坡綜合 (馬來西亞)	1,611.43	0.77	-4.68
南韓綜合 (南韓)	2,092.78	0.53	2.72
菲律賓 PSEI (菲律賓)	7,576.71	-0.91	1.48
印度孟買 SENSEX 30 (印度)	37,114.88	-0.55	2.90
曼谷 SET (泰國)	1,621.27	-0.77	3.67
上證綜合 (上海)	2,938.68	1.91	17.83
沪深300指數 (A 股)	3,727.09	2.25	23.80
MSCI 中國指數 (H 股)^	80.54	0.89	13.12
新加坡海峽時報 (新加坡)	3,218.77	-0.15	4.89
東証 (日本)	1,544.15	0.60	4.56
日經平均指數 225 (東京)	21,188.56	0.58	6.94
台灣加權 (台灣)	10,560.71	0.39	8.57
胡志明股票指數	975.64	1.07	9.31
MSCI 亞洲 (日本除外) 指數	635.79	0.35	6.57
上海深圳沪深300指數	3,727.09	2.25	23.80

世界指數	收盤	漲跌%	年初至今%
MSCI 世界指數	2,110.40	0.55	12.02

其它	收盤	漲跌%	年初至今%
巴西 Bovespa (巴西)	91,623.44	-0.51	4.25
MSCI 拉美指數	2,587.50	-0.72	0.84

政府債券 (收益率)	收盤	淨變動	年初至今
美國10年期公債	2.37	-0.04	-0.32
英國10年期公債	1.07	-0.04	-0.21
德國10年期公債	(0.10)	-0.03	-0.34
意大利10年期公債	2.75	0.02	0.01
日本10年期公債	-0.05	0.00	-0.06
新加坡10年期公債	2.15	0.02	0.11

債券	收盤	漲跌%	年初至今%
JPM 亞洲信貸 +	224.91	0.14	5.57
JPM 新興市場債券 +	692.82	0.20	6.78
JPM 亞洲高收益 +	300.34	0.14	7.94

利率	收盤	淨變動	年初至今
3個月倫敦美元拆息 #	Holiday	Holiday	-0.28

商品 +	收盤	漲跌%	年初至今%
油價 (輕原油)	62.02	0.39	37.35
黃金	1,297.80	0.12	1.22

各國貨幣 (基礎貨幣: 1 美元)	收盤	漲跌%	年初至今%
歐元	0.89	-0.30	-2.11
美元/日圓	109.36	0.29	0.55
英鎊	0.77	-0.34	0.84
澳元	1.45	-0.42	-1.90
新加坡元	1.37	-0.06	-0.47

資料來源: 瀚亞投資(新加坡)有限公司。請注意，指數表現是按本地貨幣計算。^MSCI 中國指數 (H 股): 港元。若指數以美元計算，有關資料會加上“+”。漲跌點及漲跌%指相對上一個交易日。“#”3個月倫敦美元銀行同業拆息數據來自英國銀行家協會。

資料來源：瀚亞投資(新加坡)有限公司

本文由瀚亞投資(香港)有限公司(「瀚亞投資香港」)編制，僅供數據參考。未經事先書面同意，不得翻印、刊發、傳閱、复制或分派本文全部或部份予其它任何人士。本文並不構成任何證券之認購、買入或沽售的要約或建議。投資者未獨立核實本文內容前，不應採取行動。本文所載任何意見或估算資料可能作出變更，恕不另行通告。本文所載資料並未就任何人士的特定投資目標、財務狀況或特殊需要作出考慮；因此，亦不會就任何收件人士或任何類別人士，基於本文資料或估算意見所引致的直接或間接損失作出任何擔保或賠償。過往表現，對經濟、證券市場或市場經濟走勢的預測、推斷、或估算，未必代表任何瀚亞投資香港或瀚亞投資基金將來或有可能達致的表現。投資的價值及其收益，可跌亦可升。投資涉及風險，投資者或無法取回最初投資之金額。瀚亞投資香港是英國Prudential plc.的全資附屬公司。瀚亞投資香港和Prudential plc.與一家主要在美國營運的Prudential Financial, Inc., 沒有任何關係。本文由瀚亞投資(香港)有限公司刊發，並未經香港證監會審閱。