

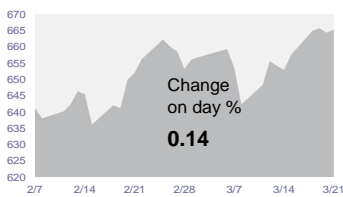
在聯儲局預測今年將不會加息後，亞洲市場週四上升，而對美中貿易談判和全球增長放緩的憂慮打壓投資者信心。儘管貿易不確定性的憂慮，但中國股市上升。由於有消息指韓國財政部將削減股票交易稅以支持國內股市並支持初創公司，韓國股市上升。日本因公共假期休市。

歐洲市場個別發展，但周四基本持平，投資者消化了聯儲局前一天的決定，加劇了對全球經濟放緩的憂慮。金融股走低，美國第二個陪審團裁定拜耳Roundup除草劑可導致癌症，其股價連續第二天下跌。由於英國退歐的不確定性令英磅疲弱，英國富時100指數升至五個半月以來的最高水平。

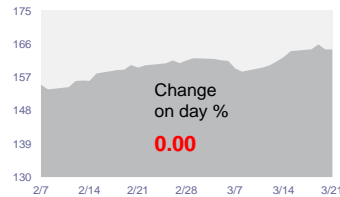
樂觀的經濟數據令美國市場週四上升，儘管英國退歐拖累英鎊，引發更廣泛的增長憂慮。在聯儲局指出經濟增長放緩後第二天，數據顯示失業救濟申請數下跌超過預期，大西洋中部工廠活動反彈，憂慮稍緩。科技股上升，蘋果股價上升超過3%，芯片製造商進一步提振該板塊，而金融股則維持在較低水平。

在周三聯儲局宣佈2019年不加息後，美國國債收益率溫和走高。受全球庫存減少和歐佩克減產以及美國對伊朗和委內瑞拉的製裁影響，週四油價上升。數據還顯示，美國能源公司上周連續四周減少了運營中的鑽井平台數量。

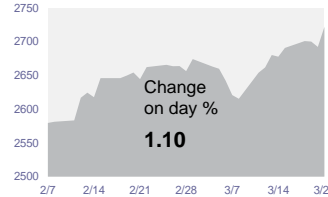
Asia (ex Japan) Equity



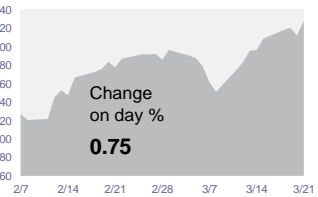
Europe (ex UK) Equity



US Equity



World Equity



Source: MSCI from Bloomberg in USD terms.

數據截至 March 21, 2019			
美國	收盤	漲跌%	年初至今%
道瓊斯工業平均	25,962.51	0.84	11.30
納斯達克綜合	7,838.96	1.42	18.14
標準普爾500	2,854.88	1.09	13.88
標準普爾500波動 (VIX)	13.63	-2.01	-46.38
MSCI 美國指數	2,722.12	1.10	14.20
歐洲	收盤	漲跌%	年初至今%
道瓊歐洲 50	3,367.40	-0.15	12.19
富時 100 (倫敦)	7,355.31	0.88	9.32
法蘭克福 DAX (法蘭克福)	11,549.96	-0.46	9.39
巴黎 CAC-40 (巴黎)	5,378.85	-0.07	13.70
富時意大利 MIB (意大利)	21,373.06	0.20	16.64
西班牙 Ibex 35 (西班牙)	9,355.60	-0.53	9.55
MSCI 歐洲 (英國除外) 股票	164.60	0.00	12.57
亞洲	收盤	漲跌%	年初至今%
悉尼普通股指數 S&P/ASX (澳洲)	6,167.17	0.03	11.07
新西蘭 50 (新西蘭)	9,461.31	0.27	7.38
恆生 (香港)	29,071.56	-0.85	12.48
雅加達綜合 (雅加達)	6,501.78	0.29	4.96
吉隆坡綜合 (馬來西亞)	1,663.66	-1.22	-1.59
南韓綜合 (南韓)	2,184.88	0.36	7.05
菲律賓 PSEI (菲律賓)	7,954.72	1.23	6.55
印度孟買 SENSEX 30 (印度)	Holiday	Holiday	6.43
曼谷 SET (泰國)	1,634.00	0.39	4.48
上證綜合 (上海)	3,101.46	0.35	24.36
滬深300指數 (A 股)	3,836.89	0.04	27.44
MSCI 中國指數 (H 股)^	84.07	-0.50	18.08
新加坡海峽時報 (新加坡)	3,213.65	0.19	4.72
東証 (日本)	Holiday	Holiday	8.10
日經平均指數 225 (東京)	Holiday	Holiday	8.05
台灣加權 (台灣)	10,609.55	0.55	9.07
胡志明股票指數	981.78	-2.05	10.00
MSCI 亞洲 (日本除外) 指數	665.21	0.14	11.50
上海深圳滬深300指數	3,836.89	0.04	27.44
世界指數	收盤	漲跌%	年初至今%
MSCI 世界指數	2,127.93	0.75	12.95
其它	收盤	漲跌%	年初至今%
巴西 Bovespa (巴西)	96,729.08	-1.34	10.06
MSCI 拉美指數	2,835.13	-1.19	10.49
政府債券 (收益率)	收盤	淨變動	年初至今
美國10年期公債	2.54	0.01	-0.15
英國10年期公債	1.06	-0.09	-0.21
德國10年期公債	0.04	-0.04	-0.20
意大利10年期公債	2.46	-0.07	-0.29
日本10年期公債	-0.04	0.00	-0.07
新加坡10年期公債	2.06	-0.09	0.02
債券	收盤	漲跌%	年初至今%
JPM 亞洲信貸 +	222.40	0.44	4.39
JPM 新興市場債券 +	690.94	0.46	6.49
JPM 亞洲高收益 +	299.25	0.40	7.55
利率	收盤	淨變動	年初至今
3個月倫敦美元拆息 #	Holiday	Holiday	-0.20
商品 +	收盤	漲跌%	年初至今%
油價 (輕原油)	59.98	0.25	32.00
黃金	1,307.30	0.43	2.10
各國貨幣 (基礎貨幣: 1 美元)	收盤	漲跌%	年初至今%
歐元	0.88	0.33	-0.67
美元/日圓	110.63	0.80	-0.74
英鎊	0.76	-0.80	3.04
澳元	1.40	0.58	0.77
新加坡元	1.35	0.17	0.99

資料來源：瀚亞投資(新加坡)有限公司。請注意，指數表現是按本地貨幣計算。^ MSCI 中國指數 (H 股)：港元。若指數以美元計算，有關資料會加上“+”。漲跌點及漲跌%指相對上一個交易日。“#”3個月倫敦美元銀行同業拆息數據來自英國銀行家協會。

資料來源：瀚亞投資(新加坡)有限公司

本文由瀚亞投資(香港)有限公司(「瀚亞投資香港」)編制，僅供數據參考。未經事先書面同意，不得翻印、刊發、傳閱、复制或分派本文全部或部份予其它任何人士。本文並不構成任何證券之認購、買入或沽售的要約或建議。投資者未獨立核實本文內容前，不應採取行動。本文所載任何意見或估算資料可能作出變更，恕不另行通告。本文所載資料並未就任何人士的特定投資目標、財務狀況或特殊需要作出考慮；因此，亦不會就任何收件人士或任何類別人士，基於本文資料或估算意見所引致的直接或間接損失作出任何擔保或賠償。過往表現，對經濟、證券市場或市場經濟走勢的預測、推斷、或估算，未必代表任何瀚亞投資香港或瀚亞投資基金將來或有可能達致的表現。投資的價值及其收益，可跌亦可升。投資涉及風險，投資者或無法取回最初投資之金額。瀚亞投資香港是英國Prudential plc.的全資附屬公司。瀚亞投資香港和Prudential plc. 與一家主要在美國營運的Prudential Financial, Inc., 沒有任何關係。本文由瀚亞投資(香港)有限公司刊發，並未經香港證監會審閱。