

亞洲股市週二輕微下跌，因憂慮全球經濟增長打壓市場情緒。國際貨幣基金組織削減2019年的全球增長預測，而中國週一公佈28年來最弱的年度增長率。上證綜合指數下跌1.2%，而香港恒生指數受騰訊虧損拖累下跌0.7%。其他，由於出口減弱，韓國的GDP數據表現差，收市走低。

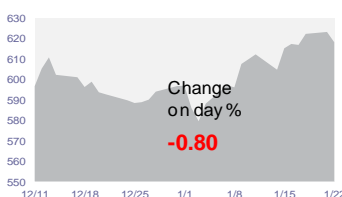
由於憂慮增長打壓全球市場，歐洲股市週二下跌。銀行股因瑞士瑞銀虧損而受壓，較早前瑞銀公佈令人失望的盈利並警告2019年開首艱難。STOXX50指數輕微下跌0.4%，而貿易敏感的DAX指數損失0.4%。其他方面，英國富時100指數下跌1.0%，其中石油股表現不佳，原油價格下跌。

由於全球經濟增長憂慮再度浮現，美國市場週二下跌，而令人失望的公司預測和揮之不去的貿易憂慮亦進一步抑壓情緒。道瓊斯工業平均指數下跌1.2%，納斯達克綜合指數下跌1.9%，而標準普爾500指數亦下跌1.4%。第四季度的公司業績報告表現不佳，加劇了對經濟放緩的憂慮。

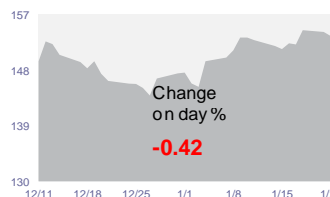
由於對全球經濟增長放緩的憂慮加劇，避險需求回升，週二美國國債收益率下跌。

受全球經濟增長放緩和供應增加的憂慮影響，週二油價下跌約2%。

Asia (ex Japan) Equity



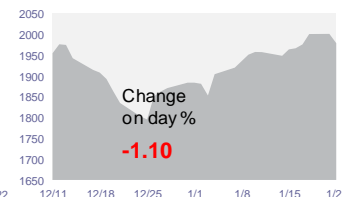
Europe (ex UK) Equity



US Equity



World Equity



Source: MSCI from Bloomberg in USD terms.

數據截至

January 22, 2019

美國	收盤	漲跌%	年初至今%
道瓊斯工業平均	24,404.48	-1.22	4.62
納斯達克綜合	7,020.36	-1.91	5.80
標準普爾500	2,632.90	-1.42	5.03
標準普爾500波幅 (VIX)	20.80	16.85	-18.17
MSCI 美國指數	2,506.74	-1.41	5.17

歐洲	收盤	漲跌%	年初至今%
道瓊歐洲 50	3,112.80	-0.39	3.71
富時 100 (倫敦)	6,901.39	-0.99	2.58
法蘭克福 DAX (法蘭克福)	11,090.11	-0.41	5.03
巴黎 CAC-40 (巴黎)	4,847.53	-0.42	2.47
富時意大利 MIB (意大利)	19,437.27	-1.03	6.08
西班牙 Ibex 35 (西班牙)	9,037.50	-0.18	5.83
MSCI 歐洲 (英國除外) 股票	153.58	-0.42	4.88

亞洲	收盤	漲跌%	年初至今%
悉尼普通股指數 S&P/ASX (澳洲)	5,858.79	-0.54	3.76
新西蘭 50 (新西蘭)	9,114.63	-0.37	3.44
恆生 (香港)	27,005.45	-0.70	4.49
雅加達綜合 (雅加達)	6,468.56	0.28	4.42
吉隆坡綜合 (馬來西亞)	1,702.12	0.59	0.68
南韓綜合 (南韓)	2,117.77	-0.32	3.76
菲律賓 PSEI (菲律賓)	8,008.67	0.02	7.27
印度孟買 SENSEX 30 (印度)	36,444.64	-0.37	1.04
曼谷 SET (泰國)	1,601.77	0.84	2.42
上證綜合 (上海)	2,579.70	-1.18	3.44
沪深300指數 (A 股)	3,143.32	-1.33	4.41
MSCI 中國指數 (H 股)^	75.32	-1.63	5.79
新加坡海峽時報 (新加坡)	3,192.71	-0.86	4.04
東証 (日本)	1,556.43	-0.63	4.17
日經平均指數 225 (東京)	20,622.91	-0.47	3.04
台灣加權 (台灣)	9,894.66	0.05	1.72
胡志明股票指數	906.55	-0.49	1.57
MSCI 亞洲 (日本除外) 指數	618.06	-0.80	3.60
上海深圳沪深300指數	3,143.32	(1.33)	4.41

世界指數	收盤	漲跌%	年初至今%
MSCI 世界指數	1,978.83	-1.10	5.04

其它	收盤	漲跌%	年初至今%
巴西 Bovespa (巴西)	95,103.38	-0.94	8.21
MSCI 拉美指數	2,820.02	-0.94	9.90

政府債券 (收益率)	收盤	淨變動	年初至今
美國10年期公債	2.74	-0.05	0.06
英國10年期公債	1.32	0.00	0.05
德國10年期公債	0.24	-0.02	-0.01
意大利10年期公債	2.74	-0.02	0.00
日本10年期公債	0.00	-0.01	0.00
新加坡10年期公債	2.23	0.00	0.18

債券	收盤	漲跌%	年初至今%
JPM 亞洲信貸 +	215.06	0.09	0.94
JPM 新興市場債券 +	666.87	0.06	2.78
JPM 亞洲高收益 +	283.42	0.17	1.86

利率	收盤	淨變動	年初至今
3個月倫敦美元拆息 #	Holiday	Holiday	-0.04

商品 +	收盤	漲跌%	年初至今%
油價 (輕原油)	52.57	-2.29	16.21
黃金	1,283.40	0.06	0.18

各國貨幣 (基礎貨幣: 1 美元)	收盤	漲跌%	年初至今%
歐元	0.88	-0.12	-0.74
美元/日圓	109.45	0.15	0.58
英鎊	0.77	0.44	1.69
澳元	1.40	-0.50	1.03
新加坡元	1.36	-0.07	0.18

資料來源: 瀚亞投資(新加坡)有限公司。請注意，指數表現是按本地貨幣計算。^MSCI 中國指數 (H 股): 港元。若指數以美元計算，有關資料會加上“+”。漲跌點及漲跌%指相對上一個交易日。“#”3個月倫敦美元銀行同業拆息數據來自英國銀行家協會。

資料來源：瀚亞投資(新加坡)有限公司

本文由瀚亞投資(香港)有限公司(「瀚亞投資香港」)編制，僅供數據參考。未經事先書面同意，不得翻印、刊發、傳閱、复制或分派本文全部或部份予其它任何人士。本文並不構成任何證券之認購、買入或沽售的要約或建議。投資者未獨立核實本文內容前，不應採取行動。本文所載任何意見或估算資料可能作出變更，恕不另行通告。本文所載資料並未就任何人士的特定投資目標、財務狀況或特殊需要作出考慮；因此，亦不會就任何收件人士或任何類別人士，基於本文資料或估算意見所引致的直接或間接損失作出任何擔保或賠償。過往表現，對經濟、證券市場或市場經濟走勢的預測、推斷、或估算，未必代表任何瀚亞投資香港或瀚亞投資基金將來或有可能達致的表現。投資的價值及其收益，可跌亦可升。投資涉及風險，投資者或無法取回最初投資之金額。瀚亞投資香港是英國Prudential plc.的全資附屬公司。瀚亞投資香港和Prudential plc.與一家主要在美國營運的Prudential Financial, Inc., 沒有任何關係。本文由瀚亞投資(香港)有限公司刊發，並未經香港證監會審閱。