

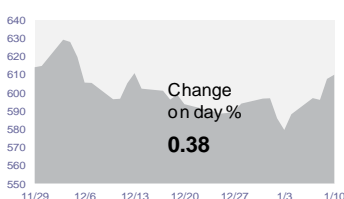
由於美中貿易談判取得進展，看漲情緒消退，亞洲股市週四收市個別發展。上證綜合指數輕微下跌0.4%，因投資者冀望三天的會談後雙方取得更實質的進展。中國表示會議議題廣泛，但未提供具體細節。其他方面，日本股市連續三天上升後，日經指數因日元兌美元走強而下跌1.3%。

由於美中貿易談判的樂觀情緒逐漸消退，投資者的焦點轉移到盈利季節，週四歐洲市場在審慎交易中輕微上升。一系列疲弱的盈利佈告打壓市場情緒，其中汽車製造商和零售商表現不佳。交易敏感的DAX輕微上升0.3%，而STOXX 50上升0.2%，受惠於美國市場強勁開市扭轉年前的跌勢。英國富時100指數亦上漲0.5%。

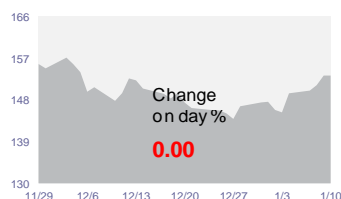
美國股市週四收市上升，這是美市連續第五天上漲。美聯儲主席鮑威爾重申其他政策制定者的觀點，即央行將對加息持審慎態度。儘管三大主要指數均收高，但由於利潤增長放緩，零售商Macy's，因12月中旬需求疲弱削減全年的同店銷售預測。

美國國債收益率週四輕微上升，10年期基準收益率上漲3個基點至2.74%。週四油價進一步上升，但由於美中貿易談判的樂觀情緒消退，升幅有限。布倫特原油期貨上升0.4%至每桶61.68美元，連續第9日上升，而西德克薩斯中質原油期貨亦輕微上升0.4%至每桶52.59美元。

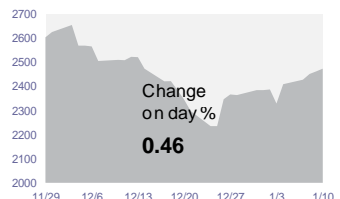
Asia (ex Japan) Equity



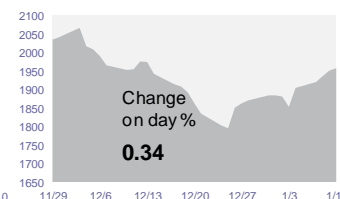
Europe (ex UK) Equity



US Equity



World Equity



Source: MSCI from Bloomberg in USD terms.

數據截至

January 10, 2019

美國	收盤	漲跌%	年初至今%
道瓊斯工業平均	24,001.92	0.51	2.89
納斯達克綜合	6,986.07	0.42	5.29
標準普爾500	2,596.64	0.45	3.58
標準普爾500波幅 (VIX)	19.50	-2.40	-23.29
MSCI 美國指數	2,472.53	0.46	3.73

歐洲	收盤	漲跌%	年初至今%
道瓊歐洲 50	3,075.73	0.18	2.48
富時 100 (倫敦)	6,942.87	0.52	3.19
法蘭克福 DAX (法蘭克福)	10,921.59	0.26	3.43
巴黎 CAC-40 (巴黎)	4,805.66	-0.16	1.58
富時意大利 MIB (意大利)	19,300.74	0.63	5.33
西班牙 Ibex 35 (西班牙)	8,856.80	0.38	3.71
MSCI 歐洲 (英國除外) 股票	153.32	0.00	3.46

亞洲	收盤	漲跌%	年初至今%
悉尼普通股指數 S&P/ASX (澳洲)	5,795.27	0.29	2.64
新西蘭 50 (新西蘭)	8,919.16	-0.31	1.22
恆生 (香港)	26,521.43	0.22	2.61
雅加達綜合 (雅加達)	6,328.71	0.90	2.17
吉隆坡綜合 (馬來西亞)	1,678.88	0.66	-0.69
南韓綜合 (南韓)	2,063.28	-0.07	1.09
菲律賓 PSEI (菲律賓)	7,985.23	0.83	6.95
印度孟買 SENSEX 30 (印度)	36,106.50	-0.29	0.11
曼谷 SET (泰國)	1,587.63	-0.18	1.52
上證綜合 (上海)	2,535.10	-0.36	1.65
沪深300指數 (A 股)	3,072.69	-0.19	2.06
MSCI 中國指數 (H 股)^	74.07	0.45	4.03
新加坡海峽時報 (新加坡)	3,183.51	0.81	3.74
東証 (日本)	1,522.01	-0.85	1.87
日經平均指數 225 (東京)	20,163.80	-1.29	0.74
台灣加權 (台灣)	9,720.69	-0.18	-0.07
胡志明股票指數	898.30	0.15	0.65
MSCI 亞洲 (日本除外) 指數	609.74	0.38	2.20
上海深圳沪深300指數	3,072.69	(0.19)	2.06

世界指數	收盤	漲跌%	年初至今%
MSCI 世界指數	1,957.69	0.34	3.92

其它	收盤	漲跌%	年初至今%
巴西 Bovespa (巴西)	93,805.93	0.21	6.73
MSCI 拉美指數	2,833.16	0.33	10.41

政府債券 (收益率)	收盤	淨變動	年初至今
美國10年期公債	2.74	0.03	0.05
英國10年期公債	1.27	0.01	0.00
德國10年期公債	0.26	-0.02	0.01
意大利10年期公債	2.89	0.01	0.15
日本10年期公債	0.02	-0.01	0.02
新加坡10年期公債	2.22	-0.05	0.18

債券	收盤	漲跌%	年初至今%
JPM 亞洲信貸 +	214.34	0.13	0.61
JPM 新興市場債券 +	659.33	-0.18	1.62
JPM 亞洲高收益 +	280.71	0.11	0.88

利率	收盤	淨變動	年初至今
3個月倫敦美元拆息 #	Holiday	Holiday	-0.01

商品 +	收盤	漲跌%	年初至今%
油價 (輕原油)	52.59	0.44	15.24
黃金	1,287.40	-0.36	0.52

各國貨幣 (基礎貨幣: 1 美元)	收盤	漲跌%	年初至今%
歐元	0.87	0.66	0.55
美元/日圓	108.13	0.70	1.60
英鎊	0.78	0.20	0.11
澳元	1.39	0.34	1.94
新加坡元	1.35	0.35	0.78

資料來源：瀚亞投資(新加坡)有限公司。請注意，指數表現是按本地貨幣計算。^MSCI 中國指數 (H 股)：港元。若指數以美元計算，有關資料會加上“+”。漲跌點及漲跌%指相對上一個交易日。“#”3個月倫敦美元銀行同業拆息數據來自英國銀行家協會。

資料來源：瀚亞投資(新加坡)有限公司

本文由瀚亞投資(香港)有限公司(「瀚亞投資香港」)編制，僅供數據參考。未經事先書面同意，不得翻印、刊發、傳閱、复制或分派本文全部或部份予其它任何人士。本文並不構成任何證券之認購、買入或沽售的要約或建議。投資者未獨立核實本文內容前，不應採取行動。本文所載任何意見或估算資料可能作出變更，恕不另行通告。本文所載資料並未就任何人士的特定投資目標、財務狀況或特殊需要作出考慮；因此，亦不會就任何收件人士或任何類別人士，基於本文資料或估算意見所引致的直接或間接損失作出任何擔保或賠償。過往表現，對經濟、證券市場或市場經濟走勢的預測、推斷、或估算，未必代表任何瀚亞投資香港或瀚亞投資基金將來或有可能達致的表現。投資的價值及其收益，可跌亦可升。投資涉及風險，投資者或無法取回最初投資之金額。瀚亞投資香港是英國Prudential plc.的全資附屬公司。瀚亞投資香港和Prudential plc.與一家主要在美國營運的Prudential Financial, Inc., 沒有任何關係。本文由瀚亞投資(香港)有限公司刊發，並未經香港證監會審閱。