

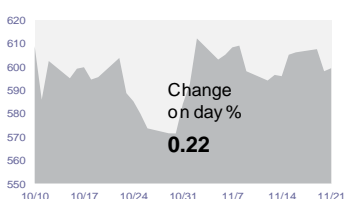
由於科技和能源股疲弱，以及對經濟增長的持續憂慮，亞洲市場表現參差，但在隔夜美市下跌後上升。雖然油價在周二的暴跌之後趨於穩定，但對能源和資源股的信心疲弱而拖累大市。日本股市下跌，但日產股票在被逮捕消息後表現穩定。由於房地產/醫療保健的反彈，中國從早段的損失中反彈。

由於油價上漲，市場情緒似乎有所恢復，週三歐洲市場上升。意大利總理對改革承諾的報導亦帶動樂觀情緒，並希望羅馬和歐盟委員會就其2019年預算草案中的赤字糾紛達成妥協。意大利銀行股上升，帶動歐洲銀行業造好。科技股亦有所回升，供應蘋果芯片的股票大幅反彈。

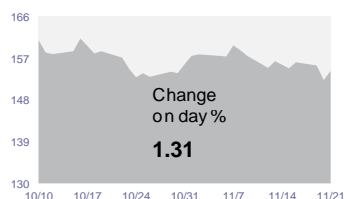
由於科技和能源股上升，美國股市週三上升。雖然標普500指數收高，但尾市的拋售抵銷了早段的強勁反彈，週四感恩節假期前交投淡靜。美國數據顯示汽油和柴油需求強勁，而科技股走高後，油價上漲，其中Autodesk股價上升，因其第三季度業績高於預期。蘋果股價最初走高，但收市時接近持平。

有數據顯示美國製造資本產品的新訂單差於預期後，週三美國國債收益率下跌。根據MNI的一份報告指出投資者消化了多項消息，美聯儲可能會在全球經濟增長放緩的情況下放慢加息步伐。由於美國需求數據強勁，週三油價上升，儘管全球需求下降和全球供應過剩仍令人憂慮。

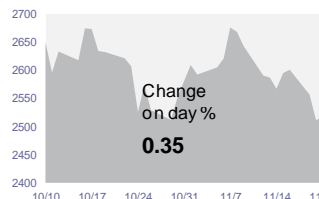
Asia (ex Japan) Equity



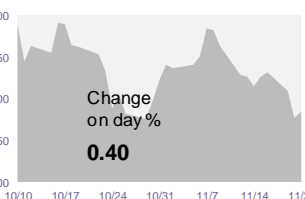
Europe (ex UK) Equity



US Equity



World Equity



Source: MSCI from Bloomberg in USD terms.

數據截至

November 21, 2018

| 美國 | 收盤 | 漲跌% | 年初至今% |
|-----------------|-----------|-------|-------|
| 道瓊斯工業平均 | 24,464.69 | 0.00 | -1.03 |
| 納斯達克綜合 | 6,972.25 | 0.92 | 1.00 |
| 標準普爾500 | 2,649.93 | 0.30 | -0.89 |
| 標準普爾500波動 (VIX) | 20.80 | -7.47 | 88.41 |
| MSCI 美國指數 | 2,519.25 | 0.35 | -1.00 |

| 歐洲 | 收盤 | 漲跌% | 年初至今% |
|-------------------|-----------|------|--------|
| 道瓊歐洲 50 | 3,153.91 | 1.21 | -9.99 |
| 富時 100 (倫敦) | 7,050.23 | 1.47 | -8.29 |
| 法蘭克福 DAX (法蘭克福) | 11,244.17 | 1.61 | -12.95 |
| 巴黎 CAC-40 (巴黎) | 4,975.50 | 1.03 | -6.34 |
| 富時意大利 MIB (意大利) | 18,731.55 | 1.41 | -14.29 |
| 西班牙 Ibex 35 (西班牙) | 8,960.60 | 1.06 | -10.79 |
| MSCI 歐洲 (英國除外) 股票 | 154.33 | 1.31 | -8.44 |

| 亞洲 | 收盤 | 漲跌% | 年初至今% |
|----------------------|-----------|-------|--------|
| 悉尼普通股指數 S&P/ASX (澳洲) | 5,642.77 | -0.51 | -1.80 |
| 道瓊 50 (新西蘭) | 8,672.40 | -0.55 | 3.27 |
| 恆生 (香港) | 25,971.47 | 0.51 | -13.19 |
| 雅加達綜合 (雅加達) | 5,948.05 | -0.95 | -6.41 |
| 吉隆坡綜合 (馬來西亞) | 1,695.37 | -0.90 | -5.65 |
| 南韓綜合 (南韓) | 2,076.55 | -0.29 | -15.36 |
| 菲律賓 PSEI (菲律賓) | 7,265.45 | -0.51 | -15.11 |
| 印度孟買 SENSEX 30 (印度) | 35,199.80 | -0.77 | 3.36 |
| 曼谷 SET (泰國) | 1,617.33 | 0.33 | -7.78 |
| 上證綜合 (上海) | 2,651.51 | 0.21 | -19.83 |
| 沪深300指數 (A 股) | 3,226.49 | 0.25 | -19.96 |
| MSCI 中國指數 (H 股)^ | 73.65 | 1.25 | -17.57 |
| 新加坡海峽時報 (新加坡) | 3,038.65 | 0.39 | -10.70 |
| 東証 (日本) | 1,615.89 | -0.60 | -9.31 |
| 日經平均指數 225 (東京) | 21,507.54 | -0.35 | -3.84 |
| 台灣加權 (台灣) | 9,741.52 | -0.03 | -8.47 |
| 胡志明股票指數 | 922.56 | 0.39 | -6.27 |
| MSCI 亞洲 (日本除外) 指數 | 599.30 | 0.22 | -16.00 |
| 上海深圳沪深300指數 | 3,226.49 | 0.25 | -19.96 |

| 世界指數 | 收盤 | 漲跌% | 年初至今% |
|-----------|----------|------|-------|
| MSCI 世界指數 | 1,984.73 | 0.40 | -5.64 |

| 其它 | 收盤 | 漲跌% | 年初至今% |
|-----------------|-----------|-------|-------|
| 巴西 Bovespa (巴西) | 87,268.80 | -0.72 | 14.22 |
| MSCI 拉美指數 | 2,605.13 | -0.77 | -7.89 |

| 政府債券 (收益率) | 收盤 | 淨變動 | 年初至今 |
|------------|------|-------|-------|
| 美國10年期公債 | 3.06 | 0.00 | 0.66 |
| 英國10年期公債 | 1.40 | 0.01 | 0.21 |
| 德國10年期公債 | 0.38 | 0.03 | -0.05 |
| 意大利10年期公債 | 3.47 | -0.15 | 1.46 |
| 日本10年期公債 | 0.10 | -0.01 | 0.04 |
| 新加坡10年期公債 | 2.45 | 0.02 | 0.45 |

| 債券 | 收盤 | 漲跌% | 年初至今% |
|--------------|--------|-------|-------|
| JPM 亞洲信貸 + | 209.54 | -0.12 | -2.41 |
| JPM 新興市場債券 + | 636.19 | 0.15 | -6.31 |
| JPM 亞洲高收益 + | 273.47 | -0.12 | -4.86 |

| 利率 | 收盤 | 淨變動 | 年初至今 |
|-------------|---------|---------|------|
| 3個月倫敦美元拆息 # | Holiday | Holiday | 0.96 |

| 商品 + | 收盤 | 漲跌% | 年初至今% |
|----------|----------|------|-------|
| 油價 (輕原油) | 54.63 | 2.25 | -9.58 |
| 黃金 | 1,228.00 | 0.56 | -6.32 |

| 各國貨幣 (基礎貨幣: 1 美元) | 收盤 | 漲跌% | 年初至今% |
|-------------------|--------|-------|-------|
| 歐元 | 0.88 | -0.50 | -4.92 |
| 美元/日圓 | 113.12 | -0.59 | -0.44 |
| 英鎊 | 0.78 | -0.68 | -5.33 |
| 澳元 | 1.38 | -0.52 | -7.06 |
| 新加坡元 | 1.37 | -0.17 | -2.72 |

資料來源: 瀚亞投資(新加坡)有限公司。請注意，指數表現是按本地貨幣計算。^MSCI 中國指數 (H 股): 港元。若指數以美元計算，有關資料會加上“+”。漲跌點及漲跌%指相對上一個交易日。“#”3個月倫敦美元銀行同業拆息數據來自英國銀行家協會。

資料來源：瀚亞投資(新加坡)有限公司

本文由瀚亞投資(香港)有限公司(「瀚亞投資香港」)編制，僅供數據參考。未經事先書面同意，不得翻印、刊發、傳閱、复制或分派本文全部或部份予其它任何人士。本文並不構成任何證券之認購、買入或沽售的要約或建議。投資者未獨立核實本文內容前，不應採取行動。本文所載任何意見或估算資料可能作出變更，恕不另行通告。本文所載資料並未就任何人士的特定投資目標、財務狀況或特殊需要作出考慮；因此，亦不會就任何收件人士或任何類別人士，基於本文資料或估算意見所引致的直接或間接損失作出任何擔保或賠償。過往表現，對經濟、證券市場或市場經濟走勢的預測、推斷、或估算，未必代表任何瀚亞投資香港或瀚亞投資基金將來或有可能達致的表現。投資的價值及其收益，可跌亦可升。投資涉及風險，投資者或無法取回最初投資之金額。瀚亞投資香港是英國Prudential plc.的全資附屬公司。瀚亞投資香港和Prudential plc.與一家主要在美國營運的Prudential Financial, Inc., 沒有任何關係。本文由瀚亞投資(香港)有限公司刊發，並未經香港證監會審閱。