

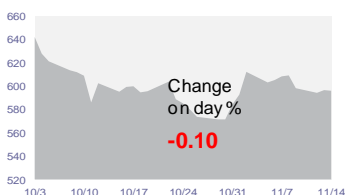
亞洲股市週三收市大幅下跌。
由於中國零售銷售增長在10月放緩，中國股市收市下跌，再次顯示對經濟增長疲弱的憂慮。此外，信貸增長大幅放緩，房地產投資增長觸及10個月低點。能源股亦因油價下跌而下挫。投資者觀望三星生物技術部因會計違規後的決策，韓國股市走弱。日本股市在科技股支持下收市。

由於對全球經濟放緩和意大利預算危機的憂慮，歐洲市場石油、礦業、科技和銀行股在兩週內遭廣泛拋售觸及最低水平。由於政府提議在重新提交的預算草案中維持其增長和赤字計劃，意大利政府債券繼續受壓。同時，由於總理梅試圖說服她的內閣和下議院的大多數人接受脫歐協議草案，富時100指數下跌。

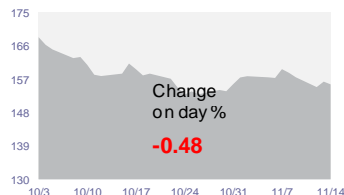
由於全球增長和貿易相關問題的不確定性，美國股市連續第五天下跌。由於憂慮一旦民主黨控制美國眾議院，銀行業的監管收緊，金融業將陷入困境。該黨週三明確表示他們打算停止銀行放寬規管。由於對iPhone銷售下跌，蘋果公司的股票連續第五個交易日下跌，科技股下跌。

由於投資者憂慮美國經濟疲弱，美國國債早段交易時因英國退歐的樂觀情緒而上升，但隨後收市下跌。30年期、10年期和2年期國債收益率跌至兩週低點。在歐佩克及其合作夥伴正在討論削減產量的報告後，週三油價短暫回升。然而，這被美國石油協會的報告所抵消，即美國庫存增幅高於預期。

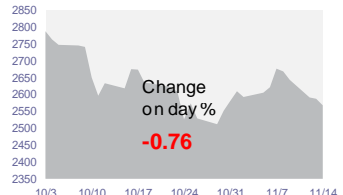
Asia (ex Japan) Equity



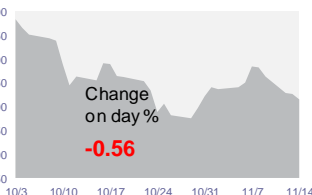
Europe (ex UK) Equity



US Equity



World Equity



Source: MSCI from Bloomberg in USD terms.

數據截至

November 14, 2018

美國	收盤	漲跌%	年初至今%
道瓊斯工業平均	25,080.50	-0.81	1.46
納斯達克綜合	7,136.39	-0.90	3.38
標準普爾500	2,701.58	-0.76	1.05
標準普爾500波幅 (VIX)	21.25	6.14	92.48
MSCI 美國指數	2,567.06	-0.76	0.88

歐洲	收盤	漲跌%	年初至今%
道瓊歐洲 50	3,205.36	-0.60	-8.52
富時 100 (倫敦)	7,033.79	-0.28	-100.00
法蘭克福 DAX (法蘭克福)	11,412.53	-0.52	-100.00
巴黎 CAC-40 (巴黎)	5,068.85	-0.65	-4.59
富時意大利 MIB (意大利)	19,077.47	-0.78	-12.70
西班牙 Ibex 35 (西班牙)	9,106.60	-0.42	-100.00
MSCI 歐洲 (英國除外) 股票	155.67	-0.48	-6.80

亞洲	收盤	漲跌%	年初至今%
悉尼普通股指數 S&P/ASX (澳洲)	5,732.77	-1.74	-0.25
新西蘭 50 (新西蘭)	8,827.74	-0.38	5.12
恆生 (香港)	25,654.43	-0.54	-14.25
雅加達綜合 (雅加達)	5,858.29	0.40	-7.83
吉隆坡綜合 (馬來西亞)	1,688.41	0.05	-6.03
南韓綜合 (南韓)	2,068.05	-0.15	-15.70
菲律賓 PSEI (菲律賓)	6,923.08	1.16	-19.11
印度孟買 SENSEX 30 (印度)	35,141.99	-0.01	3.19
曼谷 SET (泰國)	1,652.30	-0.45	-5.78
上證綜合 (上海)	2,632.24	-0.85	-20.41
沪深300指數 (A 股)	3,204.94	-1.00	-20.49
MSCI 中國指數 (H 股)^	72.65	0.00	-18.69
新加坡海峽時報 (新加坡)	3,043.19	-0.34	-100.00
東証 (日本)	1,641.26	0.17	-7.90
日經平均指數 225 (東京)	21,846.48	0.16	-2.33
台灣加權 (台灣)	9,791.88	0.16	-8.00
胡志明股票指數	900.93	-0.49	-8.46
MSCI 亞洲 (日本除外) 指數	595.87	-0.10	-16.48
上海深圳沪深300指數	3,204.94	(1.00)	-20.49

世界指數	收盤	漲跌%	年初至今%
MSCI 世界指數	2,015.14	-0.56	-4.20

其它	收盤	漲跌%	年初至今%
巴西 Bovespa (巴西)	85,973.06	1.25	12.53
MSCI 拉美指數	2,582.73	1.11	-8.68

政府債券 (收益率)	收盤	淨變動	年初至今
美國10年期公債	3.13	-0.01	0.72
英國10年期公債	1.51	-0.01	0.32
德國10年期公債	0.40	-0.01	-0.03
意大利10年期公債	3.49	0.04	1.47
日本10年期公債	0.11	0.00	0.06
新加坡10年期公債	2.48	-0.02	0.47

債券	收盤	漲跌%	年初至今%
JPM 亞洲信貸 +	209.60	-0.02	-2.38
JPM 新興市場債券 +	640.41	-0.11	-5.69
JPM 亞洲高收益 +	274.57	-0.22	-4.48

利率	收盤	淨變動	年初至今
3個月倫敦美元拆息 #	Holiday	Holiday	0.92

商品 +	收盤	漲跌%	年初至今%
油價 (輕原油)	56.25	1.01	-7.48
黃金	1,210.10	0.72	-7.47

各國貨幣 (基礎貨幣: 1 美元)	收盤	漲跌%	年初至今%
歐元	0.89	0.27	-5.52
美元/日圓	113.93	0.13	-0.88
英鎊	0.77	0.08	-3.73
澳元	1.39	-0.06	-7.42
新加坡元	1.38	0.08	-3.09

資料來源：瀚亞投資(新加坡)有限公司。請注意，指數表現是按本地貨幣計算。^MSCI 中國指數 (H 股) : 港元。若指數以美元計算，有關資料會加上“+”。漲跌點及漲跌%指相對上一個交易日。“#”3個月倫敦美元銀行同業拆息數據來自英國銀行家協會。

資料來源：瀚亞投資(新加坡)有限公司

本文由瀚亞投資(香港)有限公司(「瀚亞投資香港」)編制，僅供數據參考。未經事先書面同意，不得翻印、刊發、傳閱、复制或分派本文全部或部份予其它任何人士。本文並不構成任何證券之認購、買入或沽售的要約或建議。投資者未獨立核實本文內容前，不應採取行動。本文所載任何意見或估算資料可能作出變更，恕不另行通告。本文所載資料並未就任何人士的特定投資目標、財務狀況或特殊需要作出考慮；因此，亦不會就任何收件人士或任何類別人士，基於本文資料或估算意見所引致的直接或間接損失作出任何擔保或賠償。過往表現，對經濟、證券市場或市場經濟走勢的預測、推斷、或估算，未必代表任何瀚亞投資香港或瀚亞投資基金將來或有可能達致的表現。投資的價值及其收益，可跌亦可升。投資涉及風險，投資者或無法取回最初投資之金額。瀚亞投資香港是英國Prudential plc.的全資附屬公司。瀚亞投資香港和Prudential plc.與一家主要在美國營運的Prudential Financial, Inc., 沒有任何關係。本文由瀚亞投資(香港)有限公司刊發，並未經香港證監會審閱。