

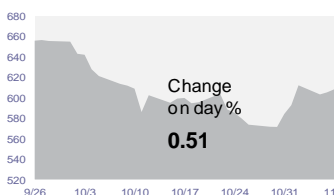
由於美國中期選舉的不確定性有所緩解，亞洲股市大幅收高。日本股市跟隨美市上升飆升至2.5周高位。東芝和Suruga Bank股價大升。同時，由於對貿易戰憂慮揮之不去，投資者等待政策支持，中國股市逆市收低。其他方面，由於大選後的反彈以及優於預期的中國10月份出口數據，東南亞股市上升。

歐洲股市週四收市個別發展。選舉後的反彈和強勁的收益有助帶動市場情緒。Banco BPM、德國商業銀行和SocGen領導的銀行和保險業務表現強勁。投資者亦對瑞銀進一步法律糾紛的報導不以為然。另一方面，由於原油價格接近三個月低點，石油股下挫。在重量級製藥商AstraZeneca的股票支持下，富時100指數表現優於歐洲。

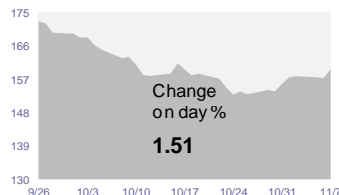
美國市場收市表現參差。在美聯儲 (Fed) 發表聲明並受能源股拖累後，標普500指數和納指下跌。道瓊斯工業平均指數基本持平。央行報告指，儘管近期強勁的就業增長和家庭支出，調節商業投資可能會對未來經濟增長造成拖累。同時，美聯儲的聲明指出，12月加息的可能性依然。

美國國債收益率上升，短期收益率達到十多年來最高水平。美聯儲暗示經濟擴張仍然持續，2019年加息計劃保持不變。由於擔心石油輸出國組織生產過剩和美國庫存增加可能導致供應過剩，以及伊朗制裁的減少，油價進一步下跌。伊拉克、阿布扎比和印度尼西亞也表示，產量可能在2019年進一步增加。

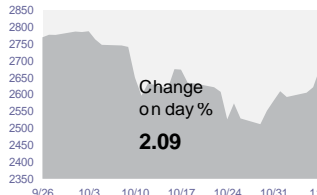
Asia (ex Japan) Equity



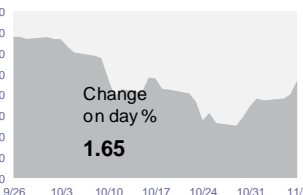
Europe (ex UK) Equity



US Equity



World Equity



Source: MSCI from Bloomberg in USD terms.

數據截至

November 8, 2018

美國	收盤	漲跌%	年初至今%
道瓊斯工業平均	26,191.22	0.04	5.95
納斯達克綜合	7,530.89	-0.53	9.09
標準普爾500	2,806.83	-0.25	4.98
標準普爾500波幅 (VIX)	16.72	2.20	51.45
MSCI 美國指數	2,675.51	2.09	5.15

歐洲	收盤	漲跌%	年初至今%
道瓊歐洲 50	3,237.60	-0.26	-7.60
富時 100 (倫敦)	7,140.68	0.33	-7.12
法蘭克福 DAX (法蘭克福)	11,527.32	-0.45	-10.76
巴黎 CAC-40 (巴黎)	5,131.45	-0.13	-3.41
富時意大利 MIB (意大利)	19,429.14	-0.57	-11.09
西班牙 Ibex 35 (西班牙)	9,177.00	0.10	-8.63
MSCI 歐洲 (英國除外) 股票	159.81	1.51	-5.75

亞洲	收盤	漲跌%	年初至今%
悉尼普通股指數 S&P/ASX (澳洲)	5,928.24	0.53	2.57
新西蘭 50 (新西蘭)	8,896.01	0.47	5.93
恆生 (香港)	26,227.72	0.31	-12.34
雅加達綜合 (雅加達)	5,976.81	0.62	-5.96
吉隆坡綜合 (馬來西亞)	1,721.42	0.38	-4.20
南韓綜合 (南韓)	2,092.63	0.67	-14.70
菲律賓 PSEI (菲律賓)	7,035.71	0.03	-17.79
印度孟買 SENSEX 30 (印度)	Holiday	Holiday	3.47
曼谷 SET (泰國)	1,681.73	0.38	-4.10
上證綜合 (上海)	2,635.63	-0.22	-20.31
沪深300指數 (A 股)	3,212.77	-0.28	-20.30
MSCI 中國指數 (H 股)^	74.44	-0.59	-16.69
新加坡海峽時報 (新加坡)	3,093.24	0.91	-9.10
東証 (日本)	1,681.25	1.74	-5.67
日經平均指數 225 (東京)	22,486.92	1.82	0.53
台灣加權 (台灣)	9,945.31	0.37	-6.55
胡志明股票指數	926.28	0.45	-5.89
MSCI 亞洲 (日本除外) 指數	608.15	0.51	-14.76
上海深圳沪深300指數	3,212.77	(0.28)	-20.30

世界指數	收盤	漲跌%	年初至今%
MSCI 世界指數	2,082.47	-0.10	-1.00

其它	收盤	漲跌%	年初至今%
巴西 Bovespa (巴西)	85,620.13	-2.39	12.07
MSCI 拉美指數	2,642.91	-2.82	-6.55

政府債券 (收益率)	收盤	淨變動	年初至今
美國10年期公債	3.24	0.00	0.83
英國10年期公債	1.57	0.03	0.38
德國10年期公債	0.46	0.01	0.03
意大利10年期公債	3.40	0.06	1.38
日本10年期公債	0.12	0.00	0.08
新加坡10年期公債	2.54	0.02	0.53

債券	收盤	漲跌%	年初至今%
JPM 亞洲信貸 +	209.44	0.06	-2.45
JPM 新興市場債券 +	644.11	-0.22	-5.15
JPM 亞洲高收益 +	275.80	0.29	-4.05

利率	收盤	淨變動	年初至今
3個月倫敦美元拆息 #	Holiday	Holiday	0.91

商品 +	收盤	漲跌%	年初至今%
油價 (輕原油)	60.67	-1.62	0.53
黃金	1,225.10	-0.29	-6.53

各國貨幣 (基礎貨幣: 1 美元)	收盤	漲跌%	年初至今%
歐元	0.88	-0.64	-5.12
美元/日圓	113.70	-0.55	-1.29
英鎊	0.76	-0.48	-3.19
澳元	1.37	-0.08	-7.04
新加坡元	1.37	-0.22	-2.86

資料來源: 瀚亞投資(新加坡)有限公司。請注意，指數表現是按本地貨幣計算。^MSCI 中國指數 (H 股): 港元。若指數以美元計算，有關資料會加上“+”。漲跌點及漲跌%指相對上一個交易日。“#”3個月倫敦美元銀行同業拆息數據來自英國銀行家協會。

資料來源：瀚亞投資(新加坡)有限公司

本文由瀚亞投資(香港)有限公司(「瀚亞投資香港」)編制，僅供數據參考。未經事先書面同意，不得翻印、刊發、傳閱、复制或分派本文全部或部份予其它任何人士。本文並不構成任何證券之認購、買入或沽售的要約或建議。投資者未獨立核實本文內容前，不應採取行動。本文所載任何意見或估算資料可能作出變更，恕不另行通告。本文所載資料並未就任何人士的特定投資目標、財務狀況或特殊需要作出考慮；因此，亦不會就任何收件人士或任何類別人士，基於本文資料或估算意見所引致的直接或間接損失作出任何擔保或賠償。過往表現，對經濟、證券市場或市場經濟走勢的預測、推斷、或估算，未必代表任何瀚亞投資香港或瀚亞投資基金將來或有可能達致的表現。投資的價值及其收益，可跌亦可升。投資涉及風險，投資者或無法取回最初投資之金額。瀚亞投資香港是英國Prudential plc.的全資附屬公司。瀚亞投資香港和Prudential plc.與一家主要在美國營運的Prudential Financial, Inc., 沒有任何關係。本文由瀚亞投資(香港)有限公司刊發，並未經香港證監會審閱。