

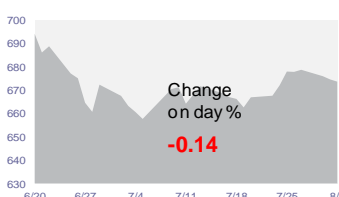
亞洲股市個別發展，但周三大幅下跌，該地區數據疲弱，以及美中貿易戰即將升級拖累市場走低。雖然美國強勁收益提供了支持，但圍繞美中貿易關係的相互矛盾報導拖累市場情緒。由於對貿易戰的憂慮，中國股市大幅下跌，並且由於預期將採取更多措施抑制房地產價格，地產商股票受壓。

歐洲股市週三收市大幅下挫，因為收益和貿易憂慮升級打壓市場情緒，而歐元區製造業增長疲弱進一步拖累市場。收市後美聯儲的利率決定前，投資者持審慎態度。基本原材料庫存下降，受美國可能對中國進口產品徵收更高關稅的報導以及力拓令人失望的盈利所打擊。汽車股亦走低。

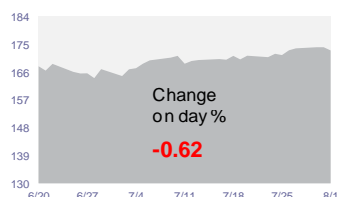
美國股市週三下跌，美國正考慮將價值2000億美元的中國商品的關稅從10%增加到25%。對貿易敏感的股票因而下跌，大部分板塊亦收低。由於10年期國債收益率自6月中旬以來首次觸及3%，因此金融股略微持平。科技股強勁業績創下歷史新高後，科技股則受到原油價格下跌的壓力。

10年期美國國債收益率走高，因投資者消化了美聯儲的貨幣政策決定 - 維持利率不變，同時提升美國經濟前景 - 並報告政府將在下一季度推動借貸。由於對貿易的憂慮以及美國庫存意外上升的報告，油價下跌，打壓市場情緒。

Asia (ex Japan) Equity



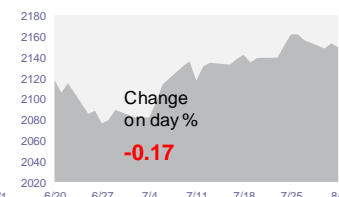
Europe (ex UK) Equity



US Equity



World Equity



Source: MSCI from Bloomberg in USD terms.

數據截至

August 1, 2018

美國	收盤	漲跌%	年初至今%
道瓊斯工業平均	25,333.82	-0.32	2.49
納斯達克綜合	7,707.29	0.46	11.64
標準普爾500	2,813.36	-0.10	5.23
標準普爾500波幅 (VIX)	13.15	2.49	19.11
MSCI 美國指數	2,681.40	-0.10	5.38

歐洲	收盤	漲跌%	年初至今%
道瓊歐洲 50	3,509.23	-0.46	0.15
富時 100 (倫敦)	7,652.91	-1.24	-0.45
法蘭克福 DAX (法蘭克福)	12,737.05	-0.53	-1.40
巴黎 CAC-40 (巴黎)	5,498.37	-0.23	3.50
富時意大利 MIB (意大利)	21,791.45	-1.91	-0.28
西班牙 Ibex 35 (西班牙)	9,799.30	-0.72	-2.44
MSCI 歐洲 (英國除外) 股票	173.09	-0.62	0.29

亞洲	收盤	漲跌%	年初至今%
悉尼普通股指數 S&P/ASX (澳洲)	6,275.72	-0.07	6.38
道瓊 50 (新西蘭)	8,859.92	-0.70	5.50
恆生 (香港)	28,340.74	-0.85	-5.28
雅加達綜合 (雅加達)	6,033.42	1.63	-5.07
吉隆坡綜合 (馬來西亞)	1,788.31	0.23	-0.47
南韓綜合 (南韓)	2,307.07	0.51	-6.13
菲律賓 PSEI (菲律賓)	7,838.22	2.17	-8.42
印度孟買 SENSEX 30 (印度)	37,521.62	-0.23	10.17
曼谷 SET (泰國)	1,722.01	1.19	-1.81
上證綜合 (上海)	2,824.53	-1.80	-14.59
滬深300指數 (A 股)	3,447.39	-2.00	-14.48
MSCI 中國指數 (H 股)^	83.92	-0.85	-6.08
新加坡海峽時報 (新加坡)	3,328.95	0.27	-2.17
東証 (日本)	1,769.76	0.94	-1.50
日經平均指數 225 (東京)	22,746.70	0.86	0.93
台灣加權 (台灣)	11,098.13	0.37	4.28
胡志明股票指數	952.77	-0.38	-3.20
MSCI 亞洲 (日本除外) 指數	673.54	-0.14	-5.59
上海深圳滬深300指數	3,447.39	(2.00)	-14.48

世界指數	收盤	漲跌%	年初至今%
MSCI 世界指數	2,149.36	-0.17	2.18

其它	收盤	漲跌%	年初至今%
巴西 Bovespa (巴西)	79,301.65	0.10	3.80
MSCI 拉美指數	2,705.89	0.14	-4.32

政府債券 (收益率)	收盤	淨變動	年初至今
美國10年期公債	3.01	0.05	0.60
英國10年期公債	1.38	0.05	0.19
德國10年期公債	0.48	0.04	0.05
意大利10年期公債	2.79	0.07	0.77
日本10年期公債	0.13	0.07	0.08
新加坡10年期公債	2.49	0.03	0.48

債券	收盤	漲跌%	年初至今%
JPM 亞洲信貸 +	210.55	-0.15	-1.93
JPM 新興市場債券 +	654.85	-0.39	-3.57
JPM 亞洲高收益 +	278.82	-0.29	-3.00

利率	收盤	淨變動	年初至今
3個月倫敦美元拆息 #	Holiday	Holiday	0.65

商品 +	收盤	漲跌%	年初至今%
油價 (輕原油)	67.66	-1.60	12.26
黃金	1,217.90	-0.47	-7.14

各國貨幣 (基礎貨幣: 1 美元)	收盤	漲跌%	年初至今%
歐元	0.86	-0.37	-2.66
美元/日圓	111.89	-0.30	0.79
英鎊	0.76	-0.26	-2.79
澳元	1.35	0.01	-5.32
新加坡元	1.36	0.03	-1.95

資料來源：瀚亞投資(新加坡)有限公司。請注意，指數表現是按本地貨幣計算。^MSCI 中國指數 (H 股) : 港元。若指數以美元計算，有關資料會加上“+”。漲跌點及漲跌%指相對上一個交易日。“#”3個月倫敦美元銀行同業拆息數據來自英國銀行家協會。

資料來源：瀚亞投資(新加坡)有限公司

本文由瀚亞投資(香港)有限公司(「瀚亞投資香港」)編制，僅供數據參考。未經事先書面同意，不得翻印、刊發、傳閱、复制或分派本文全部或部份予其它任何人士。本文並不構成任何證券之認購、買入或沽售的要約或建議。投資者未獨立核實本文內容前，不應採取行動。本文所載任何意見或估算資料可能作出變更，恕不另行通告。本文所載資料並未就任何人士的特定投資目標、財務狀況或特殊需要作出考慮；因此，亦不會就任何收件人士或任何類別人士，基於本文資料或估算意見所引致的直接或間接損失作出任何擔保或賠償。過往表現，對經濟、證券市場或市場經濟走勢的預測、推斷、或估算，未必代表任何瀚亞投資香港或瀚亞投資基金將來或有可能達致的表現。投資的價值及其收益，可跌亦可升。投資涉及風險，投資者或無法取回最初投資之金額。瀚亞投資香港是英國Prudential plc.的全資附屬公司。瀚亞投資香港和Prudential plc.與一家主要在美國營運的Prudential Financial, Inc., 沒有任何關係。本文由瀚亞投資(香港)有限公司刊發，並未經香港證監會審閱。