

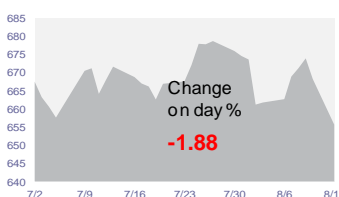
亞洲股市週一收跌，由於土耳其日益惡化的貨幣危機打擊風險偏好，其他新興市場貨幣，包括南非蘭特和墨西哥比索則出現拋售。日本股市跌至五週低位，投資者買入日元避險拖累大市。儘管科技股上升提供一些支撐，中國股市下跌。新興亞洲股市包括印度尼西亞和菲律賓大幅下跌。

歐洲股市收低，歐元區銀行股跌幅接近2%，觸及2016年12月以來的最低水平。雖然土耳其里拉在交易日從歷史低點反彈，但在央行承諾提供流動性之後，歐洲銀行股仍面臨壓力，其中BBVA、Unicredit和法國巴黎銀行跌幅最大，大約跌1至3個百分比。英國上市的南非金融股在蘭特觸及兩年低位後下挫。

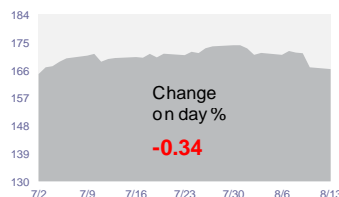
美國股市下跌，土耳其憂慮蔓延導致金融股領升。儘管土耳其央行當天較早時候對穩定貨幣作出承諾，投資者聚焦該國拒絕提高利率和對埃爾多安總統的憂慮。在特朗普總統公開支持抵制摩托車製造商哈利戴維森後，其股價下跌超過4%。蘋果和亞馬遜逆勢而上，創下歷史新高。

由於投資者消化了土耳其貨幣危機的全球影響，週一10年期美國國債收益率大致維持不變。週一原油價格下跌，因為在持續的貿易緊張局勢下，全球對伊朗的製裁對全球需求的影響進一步抑壓投資者。

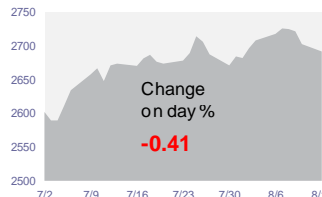
Asia (ex Japan) Equity



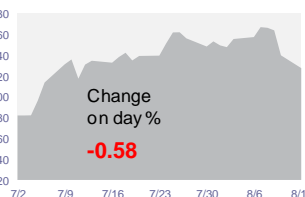
Europe (ex UK) Equity



US Equity



World Equity



Source: MSCI from Bloomberg in USD terms.

數據截至

August 13, 2018

美國	收盤	漲跌%	年初至今%
道瓊斯工業平均	25,187.70	-0.50	1.90
納斯達克綜合	7,819.71	-0.25	13.27
標準普爾500	2,821.93	-0.40	5.55
標準普爾500波動 (VIX)	14.78	12.31	33.88
MSCI 美國指數	2,691.13	-0.41	5.76

歐洲	收盤	漲跌%	年初至今%
道瓊歐洲 50	3,409.68	-0.48	-2.69
富時 100 (倫敦)	7,642.45	-0.32	-0.59
法蘭克福 DAX (法蘭克福)	12,358.74	-0.53	-4.33
巴黎 CAC-40 (巴黎)	5,412.32	-0.04	1.88
富時意大利 MIB (意大利)	20,969.26	-0.58	-4.05
西班牙 Ibex 35 (西班牙)	9,530.40	-0.75	-5.11
MSCI 歐洲 (英國除外) 股票	166.42	-0.34	-1.25

亞洲	收盤	漲跌%	年初至今%
悉尼普通股指數 S&P/ASX (澳洲)	6,252.17	-0.42	6.05
新西蘭 50 (新西蘭)	8,945.04	-0.73	6.51
恆生 (香港)	27,936.57	-1.52	-6.63
雅加達綜合 (雅加達)	5,861.25	-3.55	-7.78
吉隆坡綜合 (馬來西亞)	1,783.34	-1.24	-0.75
南韓綜合 (南韓)	2,248.45	-1.50	-8.51
菲律賓 PSEi (菲律賓)	7,635.27	-2.17	-10.79
印度孟買 SENSEX 30 (印度)	37,644.90	-0.59	10.54
曼谷 SET (泰國)	Holiday	Holiday	-2.72
上證綜合 (上海)	2,785.87	-0.34	-15.76
沪深300指數 (A 股)	3,390.34	-0.43	-15.89
MSCI 中國指數 (H 股)^	82.04	-1.80	-8.18
新加坡海峽時報 (新加坡)	3,245.34	-1.20	-4.63
東証 (日本)	1,683.50	-2.13	-6.30
日經平均指數 225 (東京)	21,857.43	-1.98	-3.01
台灣加權 (台灣)	10,748.92	-2.14	1.00
胡志明股票指數	978.04	0.99	-0.63
MSCI 亞洲 (日本除外) 指數	655.61	-1.88	-8.11
上海深圳沪深300指數	3,390.34	(0.43)	-15.89

世界指數	收盤	漲跌%	年初至今%
MSCI 世界指數	2,127.47	-0.58	1.14

其它	收盤	漲跌%	年初至今%
巴西 Bovespa (巴西)	77,496.45	1.28	1.43
MSCI 拉美指數	2,556.20	-0.34	-9.62

政府債券 (收益率)	收盤	淨變動	年初至今
美國10年期公債	2.88	0.01	0.47
英國10年期公債	1.25	0.01	0.06
德國10年期公債	0.31	-0.01	-0.12
意大利10年期公債	3.10	0.11	1.09
日本10年期公債	0.10	0.00	0.05
新加坡10年期公債	2.40	-0.02	0.40

債券	收盤	漲跌%	年初至今%
JPM 亞洲信貸 +	211.33	-0.04	-1.57
JPM 新興市場債券 +	640.40	-0.96	-5.69
JPM 亞洲高收益 +	279.25	-0.27	-2.85

利率	收盤	淨變動	年初至今
3個月倫敦美元拆息 #	Holiday	Holiday	0.62

商品 +	收盤	漲跌%	年初至今%
油價 (輕原油)	67.20	-0.64	11.70
黃金	1,191.30	-1.63	-9.01

各國貨幣 (基礎貨幣: 1 美元)	收盤	漲跌%	年初至今%
歐元	0.88	-0.73	-4.83
美元/日圓	110.38	0.52	1.72
英鎊	0.78	-0.15	-5.43
澳元	1.38	-0.63	-7.04
新加坡元	1.38	-0.46	-2.94

資料來源：瀚亞投資(新加坡)有限公司。請注意，指數表現是按本地貨幣計算。^MSCI 中國指數 (H 股) : 港元。若指數以美元計算，有關資料會加上“+”。漲跌點及漲跌%指相對上一個交易日。“#”3個月倫敦美元銀行同業拆息數據來自英國銀行家協會。

資料來源：瀚亞投資(新加坡)有限公司

本文由瀚亞投資(香港)有限公司(「瀚亞投資香港」)編制，僅供數據參考。未經事先書面同意，不得翻印、刊發、傳閱、复制或分派本文全部或部份予其它任何人士。本文並不構成任何證券之認購、買入或沽售的要約或建議。投資者未獨立核實本文內容前，不應採取行動。本文所載任何意見或估算資料可能作出變更，恕不另行通告。本文所載資料並未就任何人士的特定投資目標、財務狀況或特殊需要作出考慮；因此，亦不會就任何收件人士或任何類別人士，基於本文資料或估算意見所引致的直接或間接損失作出任何擔保或賠償。過往表現，對經濟、證券市場或市場經濟走勢的預測、推斷、或估算，未必代表任何瀚亞投資香港或瀚亞投資基金將來或有可能達致的表現。投資的價值及其收益，可跌亦可升。投資涉及風險，投資者或無法取回最初投資之金額。瀚亞投資香港是英國Prudential plc.的全資附屬公司。瀚亞投資香港和Prudential plc.與一家主要在美國營運的Prudential Financial, Inc., 沒有任何關係。本文由瀚亞投資(香港)有限公司刊發，並未經香港證監會審閱。